

DCOR L 2P 275 (900 430)

- Optische Defektanzeige
- Kompakte Bauform
- Zum Einsatz in Unterflursystemen, Kabelkanäle und Geräteeinbaudosen

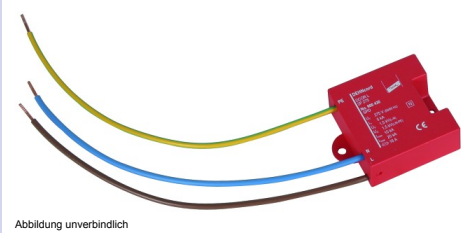
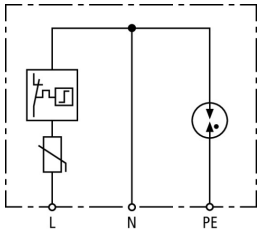
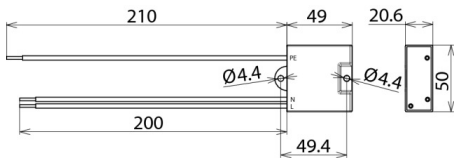


Abbildung unverbindlich



Prinzipschaltbild DCOR L 2P 275



Maßbild DCOR L 2P 275

Überspannungs-Ableiter für alle Installationssysteme; kompakte Abmessungen.

Typ	DCOR L 2P 275
Art.-Nr.	900 430
SPD nach EN 61643-11 / ... IEC 61643-11	Typ 2 / Class II
Nennspannung AC (U _N)	230 V (50 / 60 Hz)
Höchste Dauerspannung AC [L-N] (U _c)	275 V (50 / 60 Hz)
Höchste Dauerspannung AC [N-PE] (U _c)	255 V (50 / 60 Hz)
Nennableitstoßstrom (8/20 µs) (I _n)	5 kA
Maximaler Ableitstoßstrom (8/20 µs) (I _{max})	10 kA
Gesamtableitstoßstrom (8/20 µs) [L+N-PE] (I _{total})	20 kA
Schutzpegel [L-N] (U _p)	≤ 1,5 kV
Schutzpegel [N-PE] (U _p)	≤ 1,5 kV
Folgestromlöschfähigkeit [N-PE] (I _{fi})	100 A _{eff}
Ansprechzeit [L-N] (t _A)	≤ 25 ns
Ansprechzeit [L/N-PE] (t _A)	≤ 100 ns
max. netzseitiger Überstromschutz	16 A gL/gG
Kurzschlussfestigkeit bei netzseitigem Überstromschutz (I _{SCCR})	25 kA _{eff}
TOV-Spannung [L-N] (U _T) – Charakteristik	335 V / 5 sec. – Festigkeit
TOV-Spannung [L-N] (U _T) – Charakteristik	440 V / 120 min. – sicherer Ausfall
TOV-Spannung [N-PE] (U _T) – Charakteristik	1200 V / 200 ms. – Festigkeit
Funktions- / Defektanzeige	grün / rot
Anzahl der Ports	1
Betriebstemperaturbereich (T _U)	-40 °C ... +80 °C
Anschlusslitzen	1,5 mm ² , Länge 200 mm
Gehäusewerkstoff	Thermoplast, Farbe rot, UL 94 V-2
Einbauort	Innenraum
Schutzart im eingebauten Zustand	IP 20
Gewicht	59 g
Zolltarifnummer	85363010
GTIN (EAN)	4013364157286
VPE	1 Stk.

Änderungen in Form und Technik, bei Maßen, Gewichten und Werkstoffen behalten wir uns im Sinne des Fortschrittes der Technik vor. Die Abbildungen sind unverbindlich.